

はじめに

本書は仮名学習を終えた学習者が初級文法を短期間で学ぶために作られました。独学の方でも分かりやすいように簡潔に書かれています。JLPT N5 の合格に必要な文法を網羅していますが、実用的なレベルに到るには、別の本と併用して使用することをお勧めします。

本書を学び終えたらなら、簡単な会話の文法はほぼマスターしたとも言えます。

毎日学習できるよう 2 ページの短いセクションに分かれており、1 ページが文法、もう 1 ページが練習問題になっています。ゆっくり学習しても数ヶ月で終わることができます。

iPhone 用の無料日本語学習アプリ「Coban」も本書と併用していただくとより効率よく学習できますので、是非ご利用ください。

Introduction.

This book is designed to help students who already know hiragana and katakana to learn essential Japanese grammar quickly. The explanations are simplified to make self-learning easy.

The book covers the grammar needed to pass the JLPT N5 but combining it with other materials or books will help you feel more comfortable speaking Japanese.

By the end of this book, you should have almost mastered the grammar used in many basic conversations.

The book is divided into short two-page sections, with one page for grammar and another for exercises. If you study a new concept every one or two days you should be able to finish the book in a couple of months.

You can also use the free Japanese learning app 'Coban' for iPhone to supplement your studies.



Japanese Grammar : Coban

for learning Japanese

Free

<https://apps.apple.com/us/app/japanese-grammar-coban/id1506009508>



This is an app for studying a combination of basic grammar, vocabulary, pronunciation and kanji using different exercises and tools.

Audio files are available for all materials (exercises, words, etc.) so you can learn the correct pronunciation.

You will also become familiar with the more than 800 words needed to pass the JLPT N5.

The grammar tips cover basic and also more advanced concepts.

Your efforts are recorded on your profile page to motivate you to learn ever more Japanese.

あります and います

あります expresses the existence of inanimate objects. For animate objects, **います** is used. It marks the item with the particle **が**.

| | ある : For inanimate objects | いる : For animate objects |
|---------------------|----------------------------|--------------------------|
| Present affirmative | あります | います |
| Present negative | ありません | いません |
| Past affirmative | ありました | いました |
| Past negative | ありませんでした | いませんでした |

- Construction -

■ ... **が** あります / います

· There is / are ...

ほん
たくさん本**が**あります。
There are many books.

いぬ
あそこに犬**が**います。
There is a dog over there.

It marks the item with the topic particle **は**. In this pattern, the location particle **に** is used for indicating the place.

- Construction -

■ Something / Someone **は** ... **に** あります / います

· Something / Someone is **in** ...

ぎんこう ゆうびんきょく まえ
銀行**は**郵便局の前**に**あります。
The bank is **in** front of the post office.

ともだち
あなたの友達**は**あそこ**に**います。
Your friends are over there.

Prepositions

When explaining where an object is, a preposition or a prepositional word is placed in front of the location mentioned. The particle **に** is used to indicate the location of the object.

- Construction -

■ Location + **の** + preposition + **に**

した ねこ
ピアノ**の**下**に**猫**が**います。
There's a cat **under** the piano.
としょかん ちか がっこう
図書館**の**近**く**に学校**が**あります。
There's a school **near** the library.
ぎんこう ひだり こうえん
銀行**の**左**に**公園**が**あります。
There is a park **to the left of** the bank.
うえ なに
テーブル**の**上**に**何**が**ありますか。
What's **on** the table?
わたし となり
サラさんは私**の**隣**に**います。
Sara is **next to** me.

| | |
|----------|-------------|
| うえ 上 | on / above |
| した 下 | under |
| まえ 前 | front |
| うし 後ろ | behind |
| みぎ 右 | right |
| ひだり 左 | left |
| なか 中 | in / inside |
| そと 外 | outside |
| となり 隣 | next |
| ちか 近く | near |
| あいだ 間 | between |

■ Complete the following sentences.

1. 公園こうえんにたくさんこども子供 _____ 。

There are many children in the park.

2. テーブル _____ にケーキとコーヒーが _____ 。

On the table there is a cake and a coffee.

3. 庭にわ _____ 犬いぬ _____ 。

There is a dog in the garden.

4. 大学だいがくの _____ スーパーや銀行ぎんこうが _____ 。

Near the university there is a supermarket, a bank, etc.

5. この山やまにたくさんどうぶつ動物 _____ 。

There are many animals on this mountain.

■ Translate the following sentences into Japanese.



1. There is a table in front of the window.
2. There is a notebook and pencil on the table.
3. There is a dog under the table.
4. There is a cat in the box.
5. There is a chair next to the table.
6. There is a refrigerator to the left of the window.
7. There is a painting to the right of the window.
8. There is a bird outside the window.

Counter suffixes

When counting things, you need to add a counter after the number. Depending on the nature of the object being counted, a specific counter is used. A similar concept exists in English – for example, you would say ‘a bottle of wine’, ‘two cups of coffee’, ‘three pairs of glasses’, ‘four sheets of paper’, etc.

| |  Persons |  Little things |  Little things, general things |  Books |  Long things |  Flat things |
|----|--|--|--|--|--|--|
| | ~にん | ~こ | ~つ | ~さつ | ~ほん | ~まい |
| 1 | ひとり | いっこ | ひとつ | いっさつ | いっほん | いちまい |
| 2 | ふたり | にこ | ふたつ | にさつ | にほん | にまい |
| 3 | さんにん | さんこ | みっつ | さんさつ | さんほん | さんまい |
| 4 | よにん | よんこ | よっつ | よんさつ | よんほん | よんまい |
| 5 | ごにん | ごこ | いっつ | ごさつ | ごほん | ごまい |
| 6 | ろくにん | ろっこ | むっつ | ろくさつ | ろっほん | ろくまい |
| 7 | しちにん | ななこ | ななつ | ななさつ | ななほん | ななまい |
| 8 | はちにん | はっこ | やっつ | はっさつ | はっほん | はちまい |
| 9 | きゅうにん | きゅうこ | ここのつ | きゅうさつ | きゅうほん | きゅうまい |
| 10 | じゅうにん | じゅっこ | とお | じゅっさつ | じゅっほん | じゅうまい |
| ? | なんにん | なんこ | いくつ | なんさつ | なんほん | なんまい |

| |  Machines |  Floors |  Little animals, Insects |  Order, Position |  Age |  Cups, Glasses, Bowls |
|----|---|---|--|---|--|---|
| | ~だい | ~かい | ~ひき | ~ばん | ~さい | ~はい |
| 1 | いちだい | いっかい | いっぴき | いちばん | いっさい | いっぱい |
| 2 | にだい | にかい | にひき | にばん | にさい | にはい |
| 3 | さんだい | さんがい | さんびき | さんばん | さんさい | さんぱい |
| 4 | よんだい | よんかい | よんひき | よんばん | よんさい | よんはい |
| 5 | ごだい | ごかい | ごひき | ごばん | ごさい | ごはい |
| 6 | ろくだい | ろっかい | ろっぴき | ろくばん | ろくさい | ろっぱい |
| 7 | ななだい | ななかい | ななひき | ななばん | ななさい | ななはい |
| 8 | はちだい | はっかい | はっぴき | はちばん | はっさい | はっぱい |
| 9 | きゅうだい | きゅうかい | きゅうひき | きゅうばん | きゅうさい | きゅうはい |
| 10 | じゅうだい | じゅっかい | じゅっぴき | じゅうばん | じゅっさい | じゅっぱい |
| ? | なんだい | なんがい | なんびき | なんばん | なんさい | なんぱい |

■ Complete the following sentences.


1. 猫を _____ 飼っています。
I have a cat.
2. 本 _____ 読みました。
I read eight books.
3. テーブルの上にリンゴ _____ あります。
There are eight apples on the table.
4. _____ の車 _____ 海に行きました。
We went to the beach in two cars.
5. 喫茶店は _____ あります。
The cafeteria's on the eighth floor.
6. 毎日コーヒー _____ の飲みます。
I drink a cup of coffee every day.
7. 公園に男の子 _____ と女の子 _____ います。
There are four boys and two girls in the park.
8. 毎週ピザを _____ 食べます。
Every week I eat four pizzas.

■ Write the correct counter in Japanese.




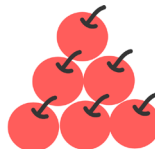


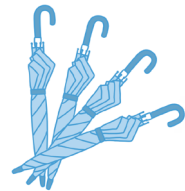












Indefinite pronouns

^{なに}何か, ^{だれ}誰か, ^{どれ}どれか and ^{どこ}どこか are indefinite pronouns.

The particles は, が, and を are usually deleted after this kind of pronoun.

- Construction -

Intrrogative pronoun + か

- ^{なに}何 (what) + か
- ^{だれ}誰 (who) + か
- どれ (which) + か
- どこ (where) + か

| Something | Someone | One of them | Somewhere |
|------------------|------------------|-------------|-----------|
| ^{なに} 何か | ^{だれ} 誰か | どれか | どこか |

^{なに}何か ^か買いましたか。
Did you buy **something**?
^{けさ}今朝 ^{だれ}誰かに ^あ会いましたか。
Did you see **someone** this morning?

^{どれ}どれか ^と取ってください。
Please take **one of them**.
^{どこ}どこかに ^{りょこう}旅行しましたか。
Did you go on a trip **somewhere**?

Negative indefinite pronouns

^{なに}何も, ^{だれ}誰も, ^{どれ}どれも and ^{どこ}どこも are negative indefinite pronouns.

These are used with verbs in negative form.

The particles は, が and を are usually deleted after such existential pronouns.

- Construction -

Intrrogative pronoun + も

- ^{なに}何 (what) + も
- ^{だれ}誰 (who) + も
- どれ (which) + も
- どこ (where) + も

| Anything | No one | None of them | Anywhere |
|------------------|------------------|--------------|----------|
| ^{なに} 何も | ^{だれ} 誰も | どれも | どこも |

^{あさ}朝、^{なに}何も ^た食べません。
I don't eat **anything** in the morning.
^{きょう}今日、^{だれ}誰も ^き来ません。
No one will come today.

^{どれ}どれも ^{おい}美味しくありません。
None of them are delicious.
^{ことし}今年、^{どこ}どこにも ^い行きませんでした。
I didn't go on a trip **anywhere** this year.

- Note -

When it is combined with another particle, the particle is placed before も.

^{だれ}誰も (no one) → ^{だれ}誰とも (with anyone)

どこも (nowhere) → どこにも ((to) nowhere)

- ・ ^{だれ}誰とも ^{にほんご}日本語を ^{べんきょう}勉強しません。 · I don't study Japanese **with anyone**.
- ・ ^{だれ}誰にも ^あ会いませんでした。 · I didn't see **anyone**.

■ Complete the following sentences.

1. _____ ^た食べますか。
Do you want something to eat?
2. _____ いますか。
Is anyone there?
3. ^{しゅうまつ}週末 _____ ^い行きますか。
Are you going to somewhere this weekend?
4. _____ ^い要りますか。
Do you need some?
5. ^{れいぞうこ}冷蔵庫 _____ _____ ありません。
There is nothing in the fridge.
6. ^{きょうしつ}教室に _____ いませんよ。
There is no one in the classroom.
7. ^{せんしゅう}先週 _____ ^い行きませんでした。
I didn't go anywhere last week.
8. _____ ^{おもしろ}面白くありません。
None of them is interesting.
9. ^{きょう}今日は _____ ^あ会いませんでした。
I didn't meet anyone today.

■ Translate the following sentences into Japanese.

1. There is someone in the classroom.
2. Will you go somewhere this weekend?
3. I buy some of them.
4. Is there something in the fridge?
5. I didn't eat anything this morning.
6. Nobody understands English.
7. None of them are cheap.
8. I didn't go anywhere over the weekend.